


Instrucciones para reservar una cita en la Jornada de puertas abiertas

1º En la web de reservas, en el servicio de Puertas abiertas, marca la casilla RESERVAR


Servicios


**Puertas abiertas**
Días 15 y 16 de marzo
[Mostrar detalles >](#)


RESERVAR


Elige un miembro del personal

Q Buscar personal...

**Cualquier persona disponible**

**Cita 10**

**Cita 4**

**Cita 5**

2º En la siguiente pantalla marca la opción, "Cualquier persona disponible"

3º Elige una de las 2 fechas disponibles 15 o 16 de marzo y haz clic en la hora asignada a esa fecha, después marca en Continuar.

Selecciona una hora


Fecha y hora


< Marzo 2023 > **Miércoles, mar 15, 2023**

Lun	Mar	Mié	Jue	Vie	Sáb	Dom
27	28	1	2	3	4	5
6	7	8	9	10	11	12
13	14	15	16	17	18	19
20	21	22	23	24	25	26
27	28	29	30	31	1	2

17:00

Resumen

**IES Humanes**
Av. Los Deportes 12, Humanes de Madrid

**Cualquier persona disponible**

Puertas abiertas
1 hora 30 minutos

CONTINUAR

¿Cómo quieres reservar?

Tengo una cuenta de Reservio

Continuar como invitado

Nombre

Correo electrónico

Número de teléfono

Crear mi cuenta de Reservio para gestionar mis reservas.

4º En la siguiente pantalla, rellena tus datos y haz clic en CONTINUAR. Tu cita quedará registrada y recibirás un correo de confirmación.

También podrás crearte una cuenta para gestionar tu reserva